

Episode 003
Conversation
Practice and
Introductions

ENGLISH
PODCLASS




English Podclass 003
Conversation
Practice and
Introductions

04/setembro/2015 09:00

Com Morena Moraes &

Edição de Vitor Hugo Mota

www.englishpodclass.wordpress.com



Let's take a closer look on how to use the time tenses we have seen so far in a conversation. Pay attention to the following dialogs and feel free to listen to them as many times you need.

Girl: Hello, how are you?

Boy: Oh, hello! I'm great, and you?

Girl: I'm fine! Are you still working at DX?

Boy: Not anymore! Now I'm working at FX.

Girl: Good for you!

Boy: And you, where do you work?

Girl: I'm between jobs at me moment. But I am going to work at KX still this year, if everything goes right.

Boy: That is good news! It is nice to talk to you.

Girl: Yes, it is. See you later.

Boy: See you soon.

Can you answer this questions?

- 1) Where are they?
- 2) Are they acquainted?
- 3) Do they work together?

Now listen to another conversation:

Girl: Hey, here you are!

Boy: Hello, where were you?

Girl: I was buying new books!

Boy: Are they English books?

Girl: No, they aren't. They are History books!

Boy: Was the library crowded?

Girl: The Library on the corner? No, it was ok.

Boy: Were there any English books there?

Girl: There weren't English books when I went there last week, but maybe there are new books this week.

Boy: Yes, maybe there will be new English books this week.

Can you answer this questions?

- 1) Where are they?
- 2) Are they friends?
- 3) What are they talking about?
- 4) Who was at the park and who was at the library?

Vamos dar uma olhada em como usar os tempos verbais que vimos até agora em uma conversa. Preste atenção nos seguintes diálogos e sinte-se livre para ouvi-los quantas vezes você precisar.

Ela: Olá, como vai você?

Ele: Ó, olá! Estou ótimo, e você?

Ela: Estou bem! Você ainda está trabalhando na DX?

Ele: Não mais! Agora estou trabalhando na FX.

Ela: Que bom!

Ele: E você, onde você trabalha?

Ela: Estou entre empregos no momento. Mas eu vou trabalhar na KX ainda este ano, se tudo der certo.

Ele: Que boa notícia! É bom falar com você!

Ela: Sim, é sim. Até depois.

Ele: Até breve.

Você consegue responder estas perguntas?

- 1) Onde eles estão?
- 2) Eles são conhecidos?
- 3) Eles trabalham juntos?

Agora ouça outra conversa:

Ela: Ei, aqui está você!

Ele: Olá, onde vocês estava?

Ela: Eu estava comprando livros novos!

Ele: São livros de Inglês?

Ela: Não, não são. São livros de História!

Ele: A biblioteca estava lotada?

Ela: A biblioteca na esquina? Não, estava ok.

Ele: Havia livros de Inglês lá?

Ela: Não havia livros de Inglês quando eu fui lá na semana passada, mas talvez haja livros novos esta semana.

Ele: Sim, talvez haja livros novos esta semana.

Você consegue responder estas perguntas?

- 1) Onde eles estão?
- 2) Eles são amigos?
- 3) Sobre o que eles estão conversando?
- 4) Quem estava no parquet e quem estava na biblioteca?

It's time to check your answers; referring to the first dialog:

Question 1) Where are they?

Answer: **They are on the street**

Question 2) Are they acquainted?

Answer: **Yes, they know each other**

Question 3) Do they work together?

Answer: **No, they don't work together. He is working at FX and she will be working at KX still this year.**

It's time to check your answers; referring to the second dialog:

Question 1) Where are they?

Answer: **They are at the park**

Question 2) Are they friends?

Answer: **Yes, they are friends**

Question 3) What are they talking about?

Answer: **They are talking about books**

Question 4) Who was at the park and who was at the library?

Answer: **The girl was at the library buying books and the boy was at the park**

É hora de checar suas respostas; referente ao primeiro diálogo:

Questão 1) Onde eles estão?

Resposta: **Eles estão na rua**

Questão 2) Eles são conhecidos?

Resposta: **Sim, eles se conhecem**

Questão 3) Eles trabalham juntos?

Resposta: **Não, eles não trabalham juntos. Ele está trabalhando na FX e ela estará trabalhando na KX ainda esse ano.**

É hora de checar suas respostas; referente ao segundo diálogo:

Questão 1) Onde eles estão?

Resposta: **Eles estão em um parque**

Questão 2) Eles são amigos?

Resposta: **Sim, eles são amigos**

Questão 3) Sobre o que eles estão conversando?

Resposta: **Eles estão conversando sobre livros**

Questão 4) Quem estava no parque e quem estava na biblioteca?

Resposta: **A garota estava na biblioteca comprando livros e o garoto estava no parque**

When you meet new people you need to start a conversation with them, or as the americans say, you need to break the ice. A good way to do it is by introducing yourself. Listen to this:

- Hi, Nice to meet you. I'm Paula! And you?
- Hello, my name is Paula! What's your name?

This sentences show a very informal way to greet an unknown person; listen now to the formal introduction:

- Hello, I don't think we have met yet. Let me introduce myself. My name is Paula and I work with...
- Good morning/afternoon/evening. Allow me to introduce myself. I am Paula and I work with...

Sometimes it will be necessary to introduce someone else to your friends, listen to this sentences and learn how to do it:

Quando você conhece pessoas novas você precisa começar uma conversa com eles, ou como os americanos dizem, quebrar o gelo. Uma boa maneira de fazer isso é apresentando a si mesmo. Ouça isso:

- Oi, Prazer em conhecer você. Eu sou Paula! E você?
- Olá, meu nome é Paula! Qual é o seu nome?

Essas frases mostram uma maneira muito informal de cumprimentar um desconhecido; ouça agora à introdução formal:

- Olá, eu não acredito que nos conhecemos ainda. Deixe que eu me apresente. Meu nome é Paula e eu trabalho com...
- Bom dia/tarde/noite. Permita-me me apresentar. Eu sou Paula e eu trabalho com...

Às vezes será necessário apresentar outra pessoa aos seus amigos, ouça estas frases e aprenda como fazer isso:

- Hey, this is my friend, Mota! I don't think you met him.
- Allow me to introduce my good friend Mota. He has been the editor of PodClass.
- May I introduce you to my colleague, Mota? He's right over there.

Again you see shorter sentences as an informal introduction and longer sentences with more advanced structures being used to make formal introductions.

This happens because if you use informal communication it seems you already have passed the formal stage and probably know the other person well.

But pay attention! If you saw the other person many times before but haven't really become friends with them, continue to use formal language until you come to know them very well.

- Ei, esse é meu amigo, Mota! Eu não acho que você o conheceu.
- Permita-me apresentar meu bom amigo Mota. Ele tem sido o editor do PodClass.
- Posso apresentá-lo ao meu colega, Mota? Ele está logo ali.

Novamente você vê frases mais curtas como introdução informal e frases mais longas com estruturas mais avançadas sendo usadas para fazer introduções formais.

Isso acontece porque se você usa comunicação informal parece que você já passou do estágio formal e provavelmente conhece bem a outra pessoa.

Mas preste atenção! Se você viu a outra pessoa muitas vezes antes mas não se tornou amiga dela, continue usando a linguagem formal até que você passe a conhecê-los bem.

Episode 003
Conversation
Practice and
Introductions

ENGLISH
PODCLASS